

روش ضد عفونی دست با محلول الکلی

1a



1b



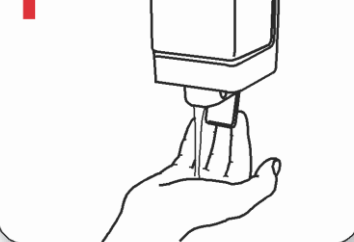
مقداری محلول ضد عفونی کننده روی دستها میریزیم

روش شستشوی دست با آب و صابون

0

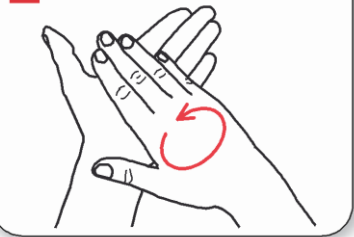


1



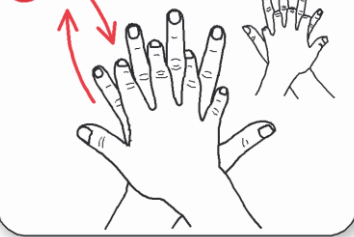
شیر آب را باز نموده دستها را به مایع دستشویی آغشته می کنیم

2



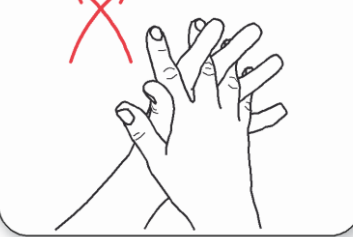
کف دستها

3



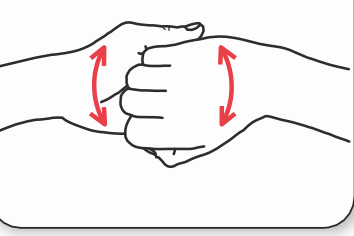
پشت دستها

4



بین انگشتان

5



پشت انگشتها

6



انگشت پنجم

7



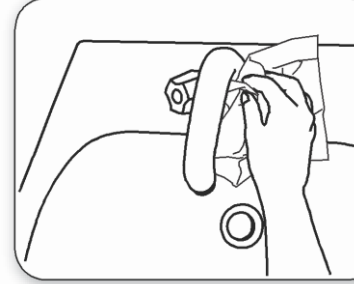
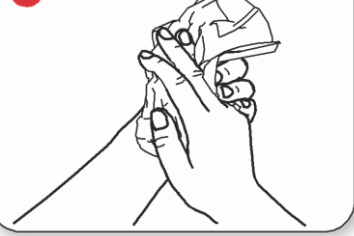
زیر ناخنها

دستها را در شش مرحله با محلول ضد عفونی کننده و با مایع دستشویی آغشته مینماییم

8



9

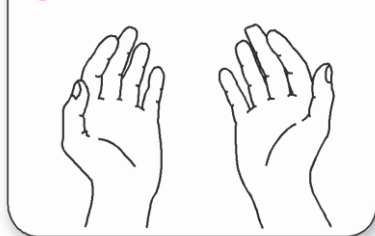


با همان دستمال شیر آب را میبندیم دستها را با یک دستمال خشک میکنیم دستها را کاملا با آب میشویم

20-30 ثانیه



8



40-60 ثانیه

