



دانشگاه علوم پزشکی و خدمات بهداشتی درمانی ایران

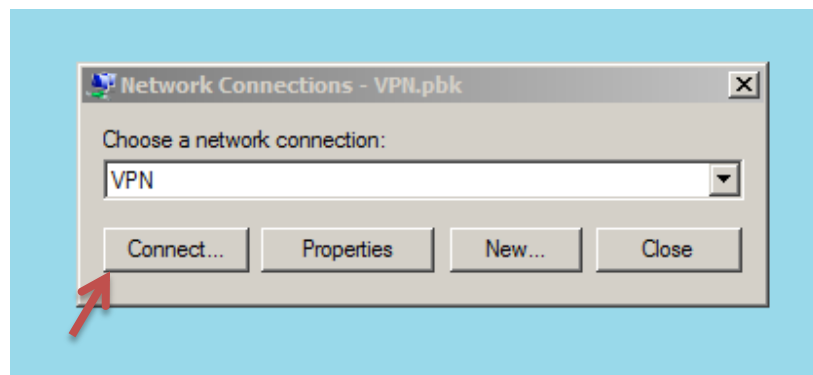
## راهنمای استفاده از پایگاههای اطلاعاتی از طریق اتصال به VPN دانشگاه

برای استفاده از مجموعه پایگاههای اطلاعاتی از خارج دانشگاه، میتوانید از بیرون و با اتصال به VPN دانشگاه با استفاده از نام کاربری و رمز عبور پست الکترونیکی خود وارد شبکه دانشگاه شده و از طریق اینترنت دانشگاه به منابع الکترونیکی تحت قرارداد دسترسی پیدا کنید.

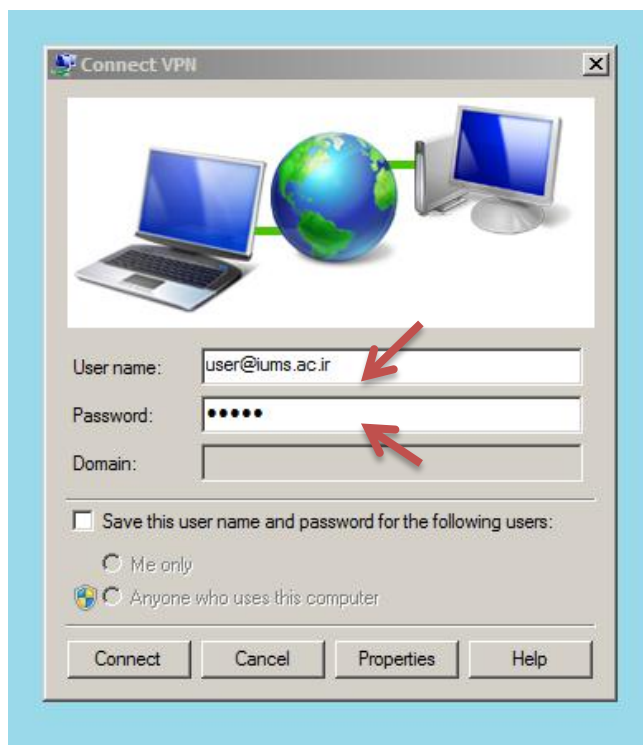
برای دریافت مقالات از مجموعه منابع دانشگاه باید **فایل VPN** را از طریق سایت دانشگاه دریافت نمایید.



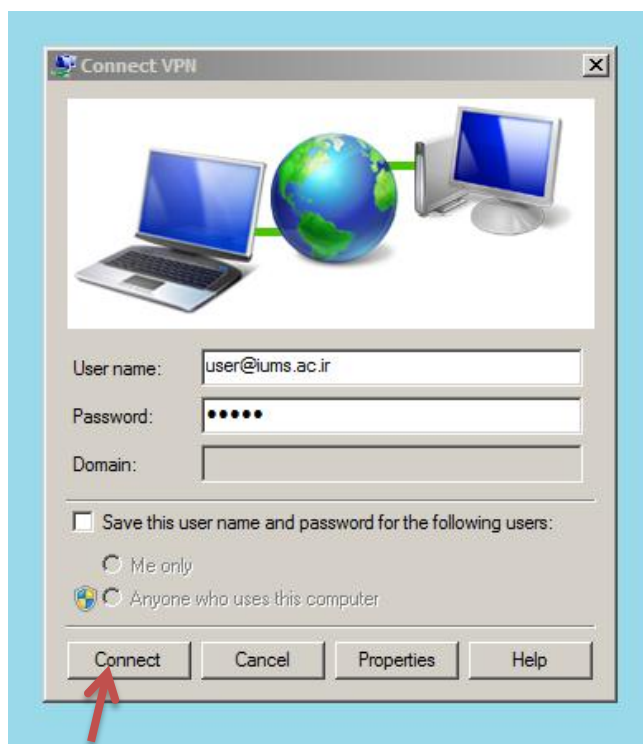
روی **فایل VPN** دو مرتبه کلیک کرده تا فایل اجرا شود. سپس روی **connection** کلیک کنید.



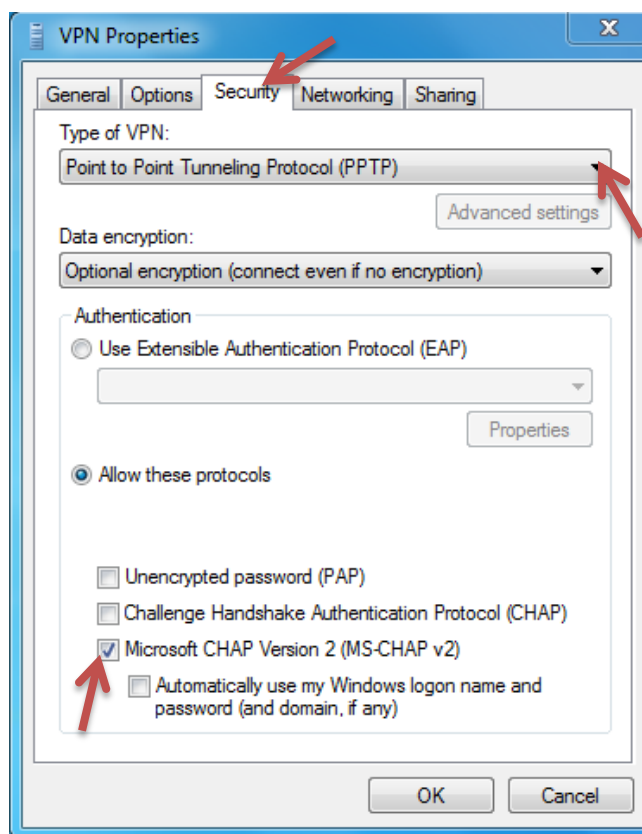
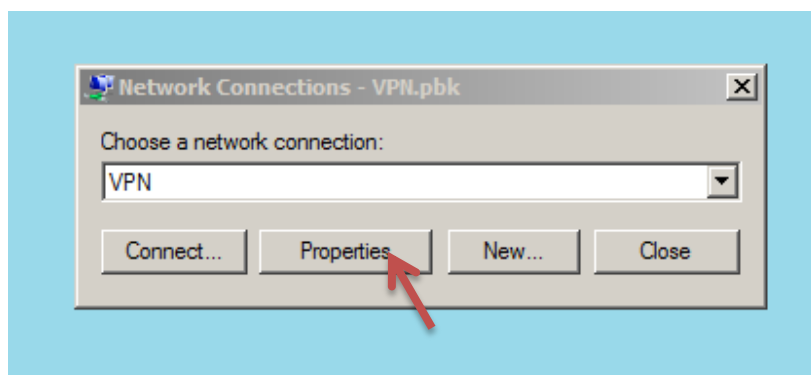
در پنجره باز شده نام کاربری و رمز عبور ایمیل دانشگاهی خود را وارد نمایید. توجه نمایید که **نام کاربری** باید به صورت **user@iums.ac.ir** باشد.



دوباره روی **connect** کلیک کنید تا با **vpn** دانشگاه ارتباط برقرار شده و بتوانید از منابع دانشگاه استفاده نمایید.



توجه: برای دسترسی از روی تبلت ، موبایل ، و سیستم عاملهای غیر از ویندوز می توانید با یک اتصال **VPN** و تنظیم پروتکل **PPTP** و رمز گذاری **MSCHAP2** به آدرس **vpn.iums.ac.ir** متصل شوید.



تهیه کننده: مدیریت فناوری اطلاعات