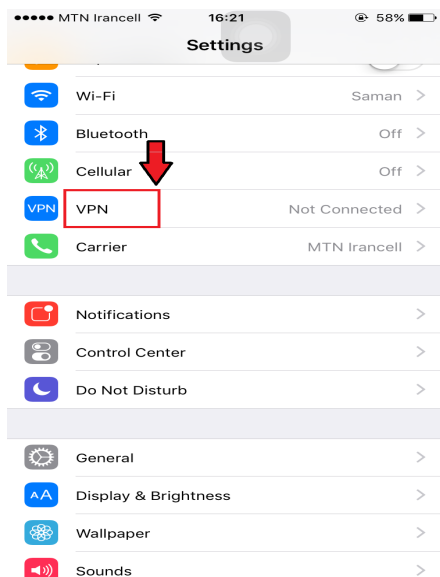


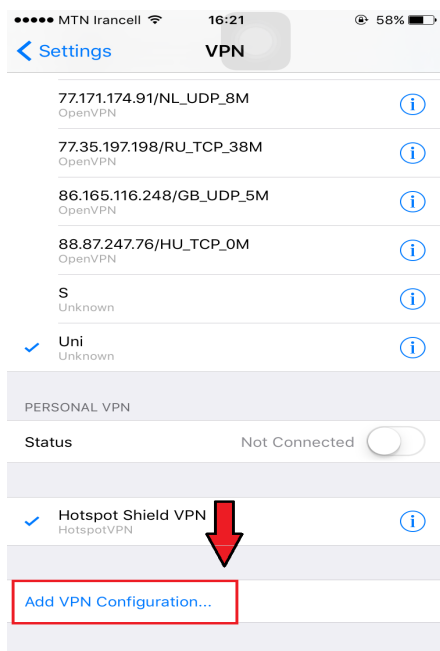
بنام خدا

موضوع : ساخت کانکشن VPN برای کاربران IOS

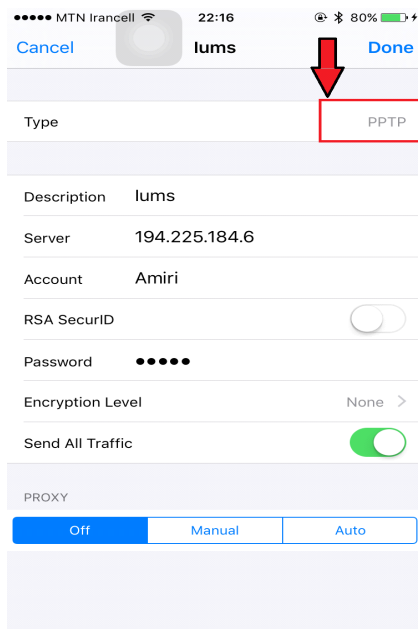
گام اول : به قسمت setting گوشی خود می رویم از منوهای موجود VPN را انتخاب میکنیم :



گام دوم : پس ورود به قسمت VPN گزینه ی Add VPN configuration... را انتخاب میکنیم :



گام سوم : در این مرحله type را PPTP انتخاب میکنیم و سپس اطلاعات مورد نظر را وارد میکنیم :



قسمت سرور را با 194.225.184.6 پر میکنیم پس از وارد کردن نام کاربری و کلمه ی عبور گزینه ی DONE را انتخاب میکنیم.

گام چهارم : گزینه ی status را فعال میکنیم :

